


РЫНОК ВИРТУАЛЬНЫХ АКТИВОВ КЫРГЫЗСТАНЕ 2025

- СИТУАЦИЯ
- ПЕРСПЕКТИВЫ
- ТРАЕКТОРИЯ РАЗВИТИЯ КЫРГЫЗСТАНА



 [@asylbek_aitmato](https://t.me/asylbek_aitmato)
v





Ключевые тренды цифровых активов

\$2,7 трлн+

рыночная капитализация криптовалют

580M+

пользователей криптовалют по всему миру

49%

потребителей по всему миру уже использовали или готовы использовать криптовалюту в качестве средства платежа

1 Рост розничной торговли

60+

крупнейших банков по всему миру инвестировали в блокчейн-проекты

93%

центральных банков изучают цифровые валюты

\$10 трлн+ к 2030

реальных активов будут токенизированы

2 Принятие крупными компаниями и правительствами

33 из 60*

стран легализовали криптовалюту, в 17 странах она частично запрещена, а в 10 странах запрещена полностью**

12 из 20

стран G20, на которые приходится более 57% мирового ВВП, уже легализовали криптовалюты. Все оставшиеся страны G20 рассматривают вопрос о создании нормативно-правовой базы

3 Усиление регуляторной определенности




Таксономия цифровых активов

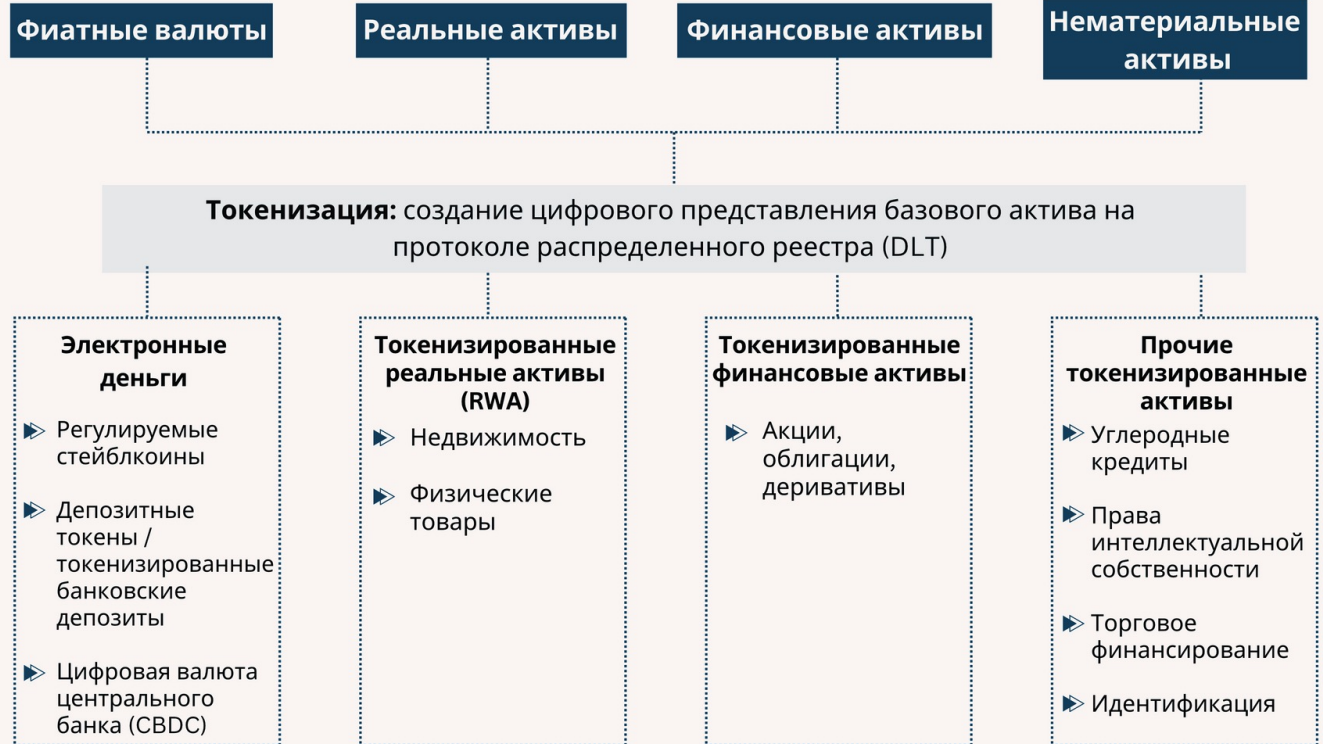
Криптовалюты

- ▶ Нативные токены базовых протоколов блокчейна или эмитируемые криптоплатформами
- ▶ Их стоимость формируется спросом и предложением, а также в ряде случаев зависит от энергозатрат на добычу
- ▶ Подвержены спекуляциям
- ▶ Сталкиваются с усилением регуляторного давления

Примеры:



Токенизированные активы

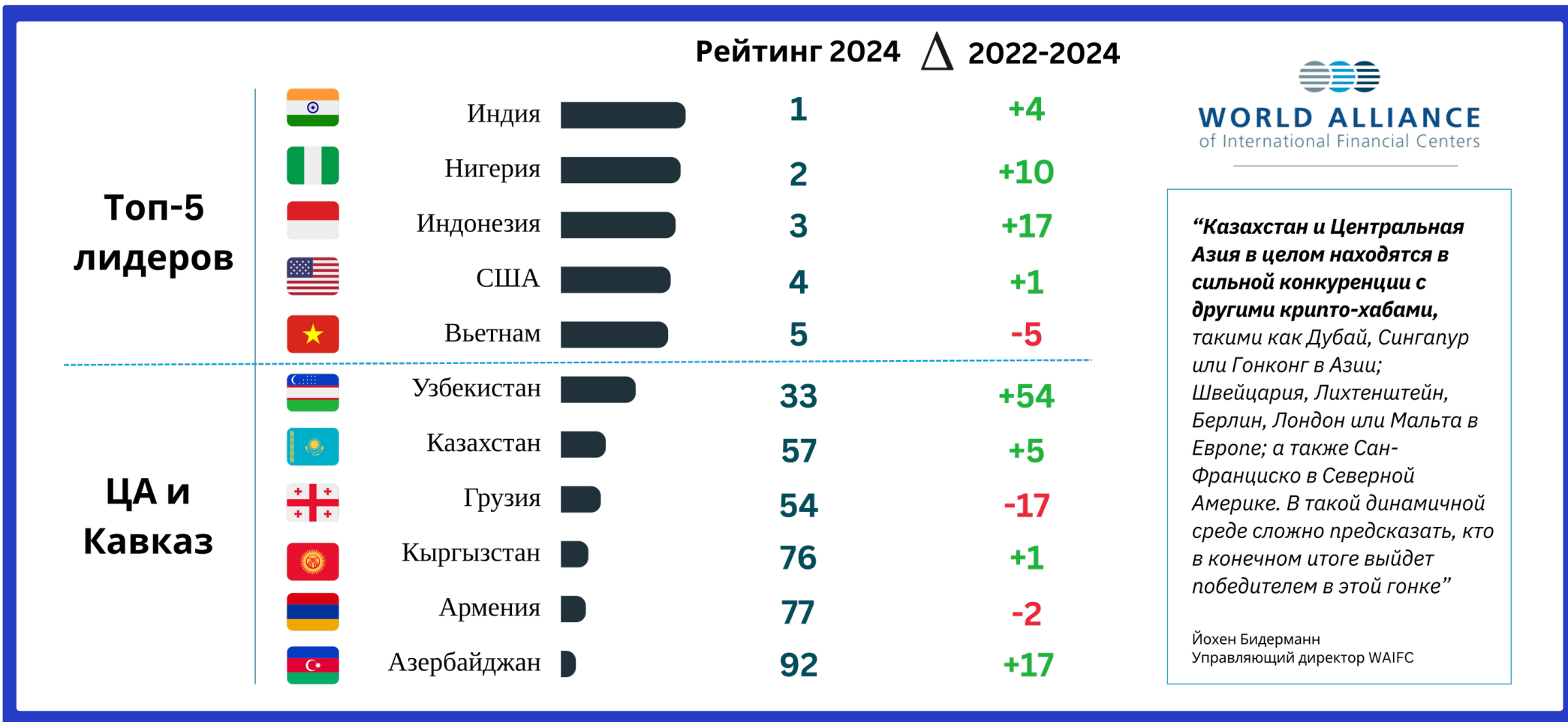




Хронология развития экосистемы цифровых активов



Ключевые тренды цифровых активов



Источник: The 2024 Global Adoption Index, Chainalysis Индекс охватывает 151 страну



Обзор регулирования и налогообложения (на 1 октября 2024 года)*

✓ Действует

🕒 Активное внедрение

Специальный налог



Казахстан



Узбекистан



Кыргызстан



Грузия



Армения

	Казахстан	Узбекистан	Кыргызстан	Грузия	Армения
Нормативно-правовая база ЦА	✓	✓	✓	✓	🕒
Режим лицензирования/регистрации для ПУЦА**	✓	✓	✓	✓	🕒
Лицензирующий/регистрационный орган	AFSA	NATIONAL AGENCY OF PERSPECTIVE PROJECTS		საქართველოს ეროვნული ბანკი National Bank of Georgia	CENTRAL BANK OF ARMENIA
Особенности налогообложения ЦА	Освобождено от НДС	Освобождено от налогов (до 1 января 2029 г.)	Освобождено от НДС	Освобождено от НДС НДФЛ - 0%	🕒
Специальный налог на ПУЦА	Криптовиржи - общеустановленный режим; Прочие ПУЦА - освобождение от КПН (до 2066 г.)	Ежемесячный фиксированный сбор (по виду деятельности)	Общеустановленный режим	Общеустановленный режим	🕒
Режим лицензирования/регистрации для майнинга	✓	✓	✓		
Лицензирующий/регистрационный орган	DIGITAL & SPACE MINISTRY Ministry of Digital Development of the Republic of Kazakhstan	NATIONAL AGENCY OF PERSPECTIVE PROJECTS			
Специальный налог на майнинг	Общеустановленный режим*** + плата за цифровой майнинг (за кВт/ч)	Ежемесячный фиксированный сбор	10% (от потребленной электроэнергии)	Общеустановленный режим	Общеустановлен- ный режим

Источник: анализ RISE Research

*Информация не является исчерпывающей и не должна восприниматься как налоговая консультация

**Поставщики услуг цифровых активов

***Для майнинг-пулов и майнеров предусмотрен особый порядок расчета корпоративного подоходного налога (КПН)



**КРИПТОИНДУСТРИЯ
2025**
ТРАЕКТОРИЯ РАЗВИТИЯ КЫРГЫЗСТАНА

Хронология развития рынка виртуальных активов в Кыргызстане





**КРИПТОИНДУСТРИЯ
2025**
ТРАЕКТОРИЯ РАЗВИТИЯ КЫРГЫЗСТАНА

Цифры по виртуальным активам в Кыргызстане



**Оборот виртуальных активов
за 2024 года по данным
Госфиннадзора**

**587 >
МЛРД. СОМ**

**145 ПУВА
(криптообменок)
11 Криптобирж**

Сравнение объемов операций



Казахстан

~0,78 млрд\$



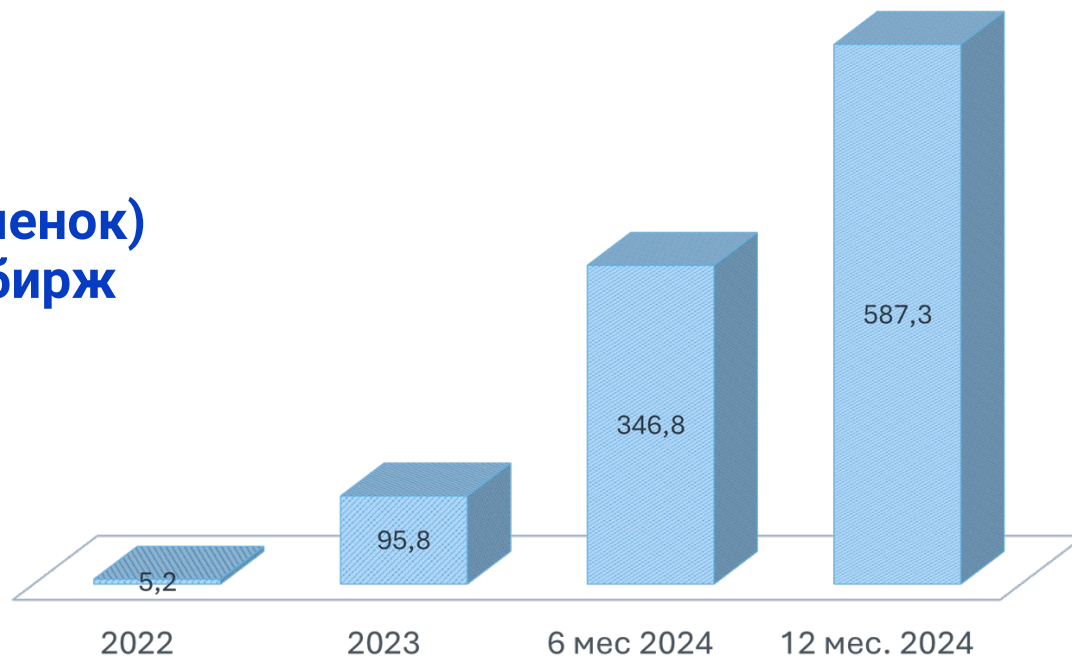
Узбекистан

~0,35 млрд\$



Кыргызстан

~6,7 млрд\$



темпы роста, в млрд сом



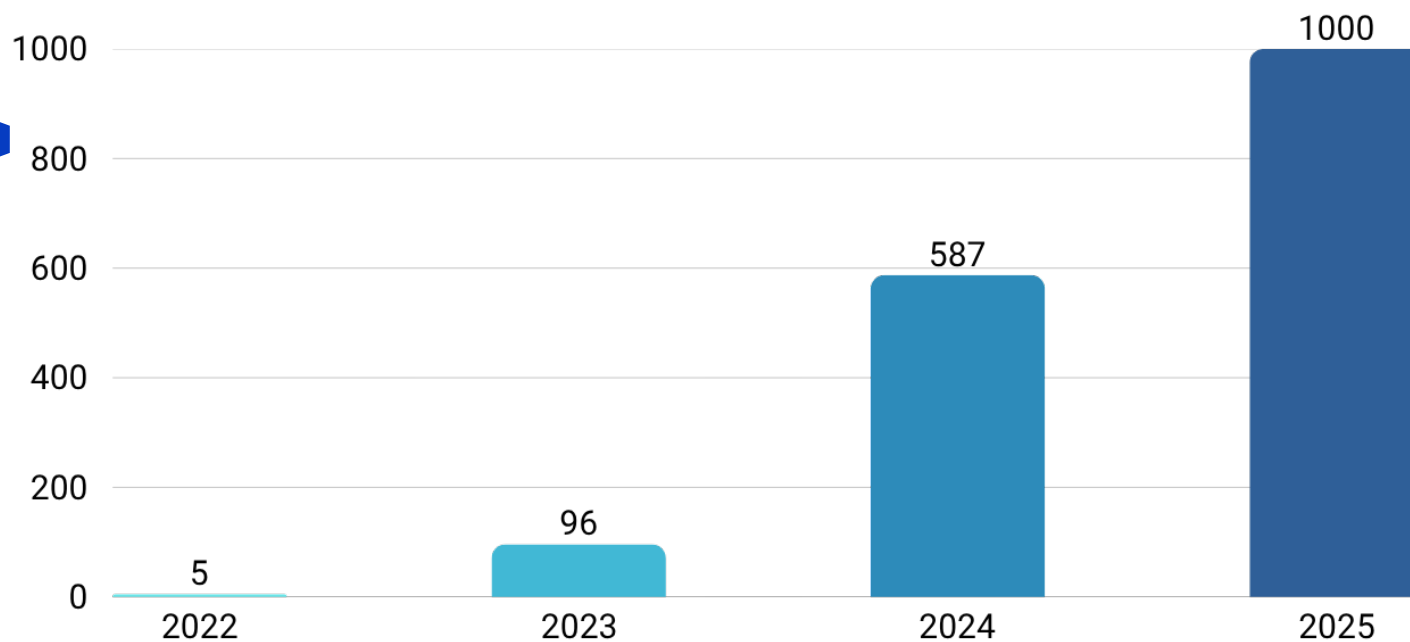
**КРИПТОИНДУСТРИЯ
2025**
ТРАЕКТОРИЯ РАЗВИТИЯ КЫРГЫЗСТАНА

Цифры по виртуальным активам в Кыргызстане



**Оборот виртуальных активов
за 2025 год, 8 мес.**

1
ТРЛН. СОМ





КРИПТОИНДУСТРИЯ
2025
ТРАЕКТОРИЯ РАЗВИТИЯ КЫРГЫЗСТАНА

Цифры по виртуальным активам в Кыргызстане

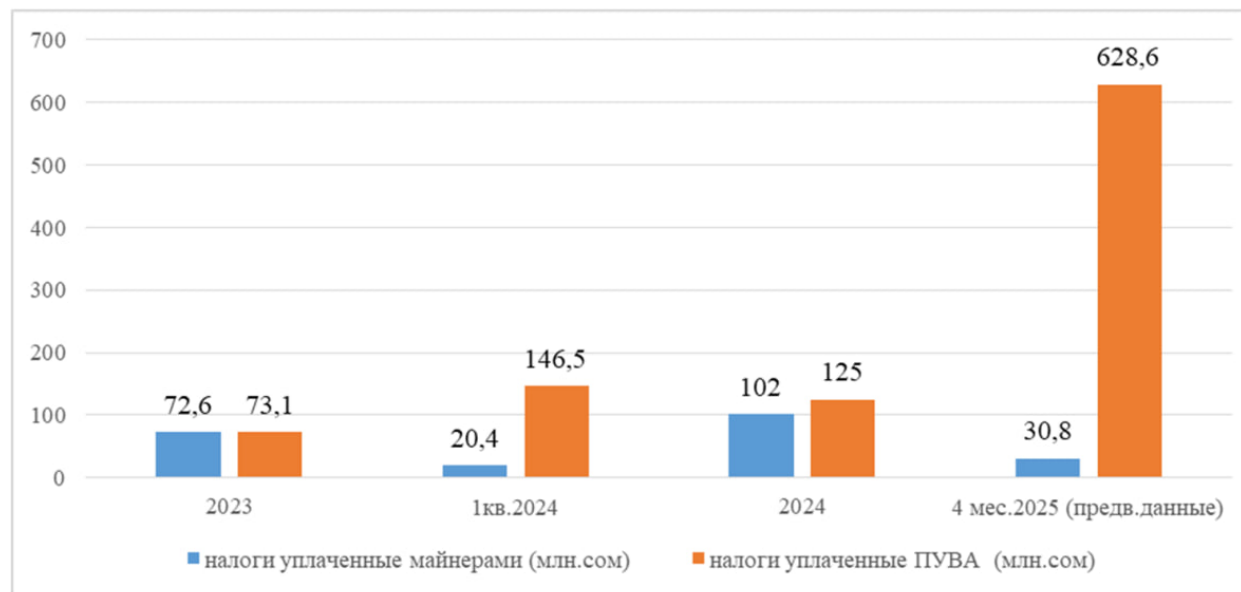


Оборот виртуальных активов
за 2025 год, 4 мес. по данным
Финнадзора

(предв. данные)

565 >
МЛРД. СОМ

Налоги, уплаченные ПУВА и майнерами

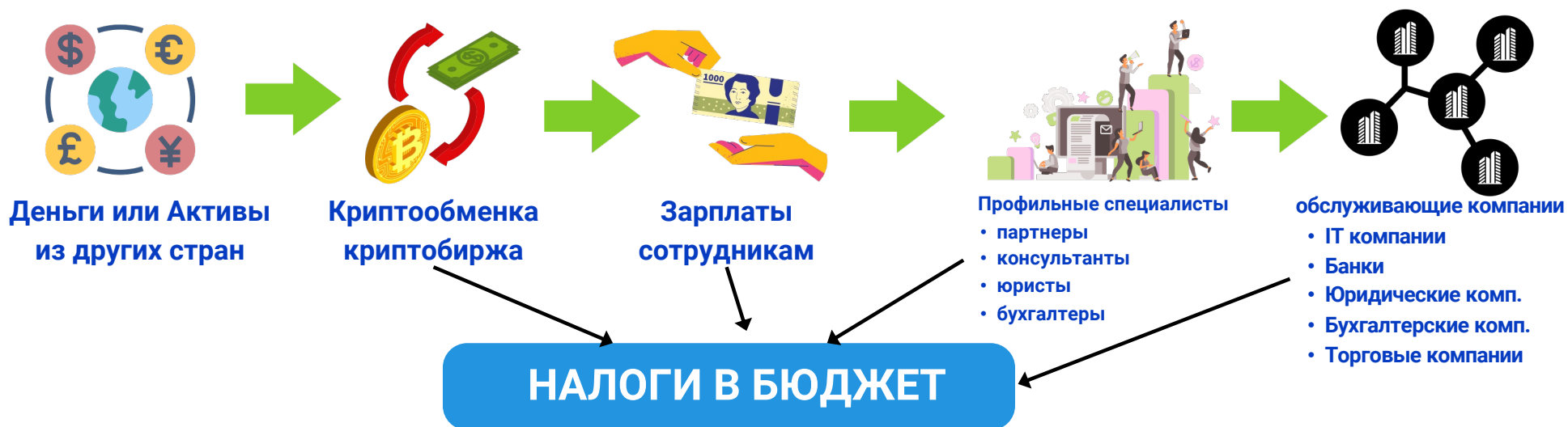




КОСВЕННЫЕ ДОХОДЫ УЧАСТНИКОВ РЫНКА КОТОРЫЕ ВЛИВАЮТСЯ В ЭКОНОМИКУ ЧЕРЕЗ МУЛЬТИПЛИКАТИВНЫЙ ЭФФЕКТ


2-10 млрд.

сом в экономику КР может быть 10, 100 раз больше





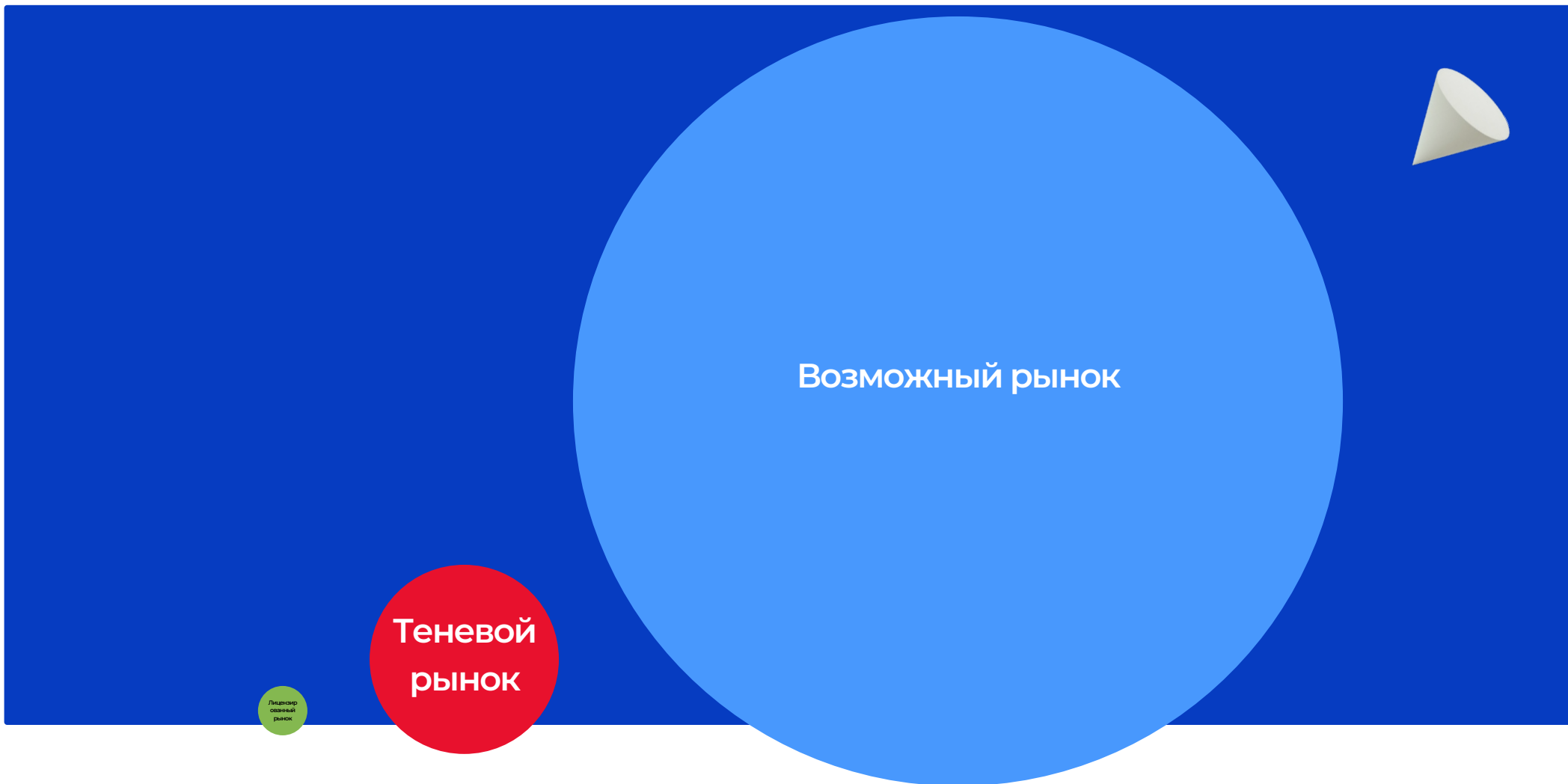
Цифры по виртуальным активам





**КРИПТОИНДУСТРИЯ
2025**
ТРАЕКТОРИЯ РАЗВИТИЯ КЫРГЫЗСТАНА

Цифры по виртуальным активам






Развитие товарно-денежных отношений

ХРАНЕНИЕ И ТРАНСФЕР ЦЕННОСТЕЙ

1 ————— 2 ————— 3 ————— 4 ————— 5

БАРТЕР



- ОГРАНИЧЕН В МАСШТАБИРОВАНИИ
- ОГРАНИЧЕН ГЕОГРАФИЧЕСКИ
- ПРОБЛЕМА ДВОЙНОГО СОВПАДЕНИЯ ПОТРЕБНОСТЕЙ

ПРЕДМЕТЫ



- СИМВОЛИЧНАЯ ЦЕННОСТЬ
- ФИЗИЧЕСКАЯ ОГРАНИЧЕННОСТЬ
 - бобровые и олени шкуры (Северная Америка);
 - какао-бобы (Белиз, Южная Мексика);
 - сыр пармезан (Италия);
 - обсидиан (Месопотамия, Средний Восток);
 - соль (Африка);
 - беличий мех (Россия, Финляндия);
 - чай (Монголия);
 - бронзовые ножи (Китай);
 - раковины (Мальдивы) и др.

ЗОЛОТО XIX В.



- РЕЗКИЙ РОСТ МЕЖДУНАРОДНОЙ ТОРГОВЛИ
- ПОЯВИЛИСЬ «АТРИБУТЫ»: ДОЛГОВЕЧНОСТЬ...

ДОЛЛАР США



- ПАРАДИГМА ДЕНЕГ, ОБЕСПЕЧЕННЫХ ГОСУДАРСТВОМ

ЦИФРОВОЙ ЭКВИВАЛЕНТ

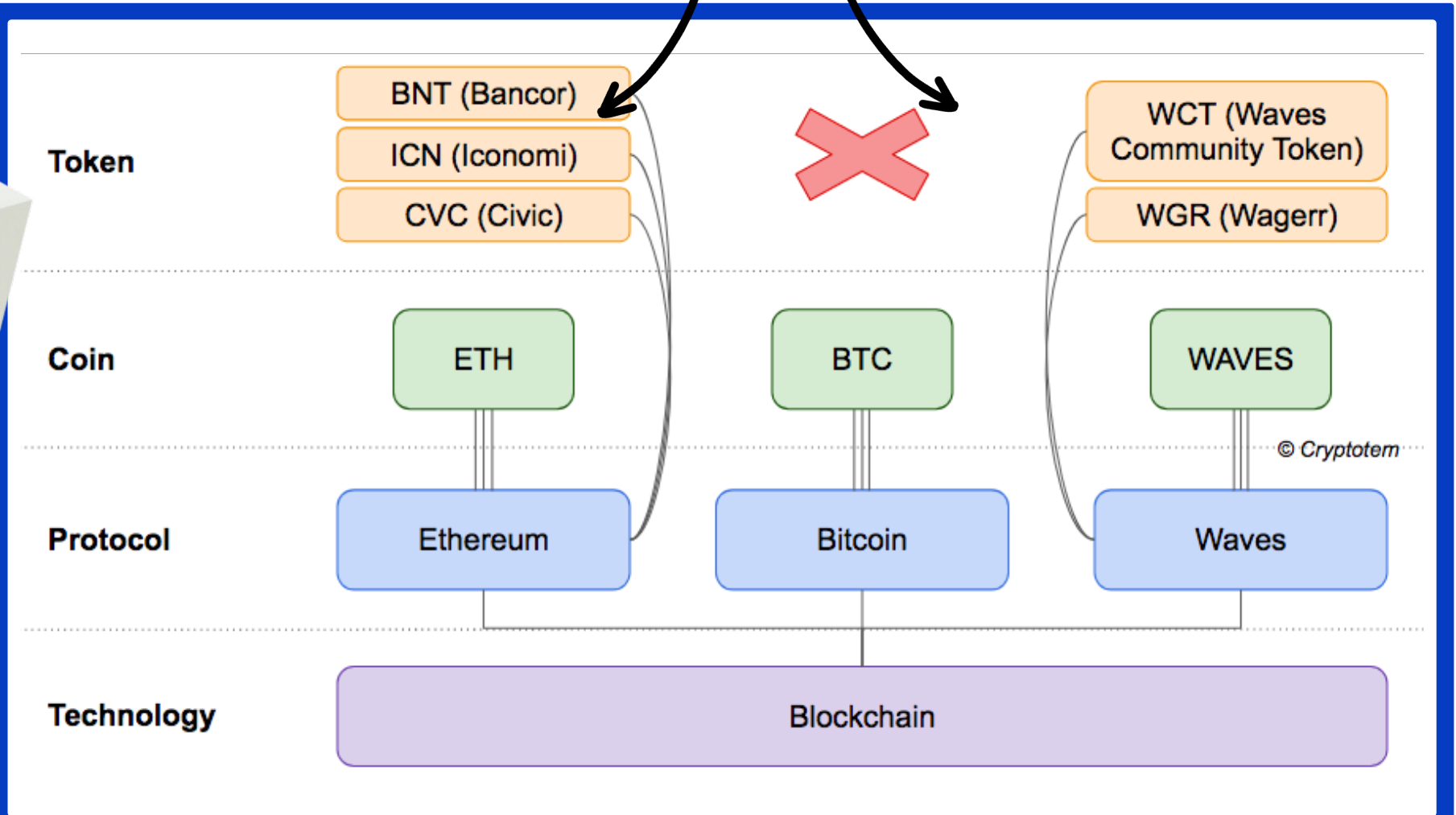


КРИПТОГРАФИЯ БЛОКЧЕЙН





На что похожи токены?





**КРИПТОИНДУСТРИЯ
2025**
ТРАЕКТОРИЯ РАЗВИТИЯ КЫРГЫЗСТАНА



Мир

Криптомир



Страны

BEP20

TRC20

ERC20



Валют

ы

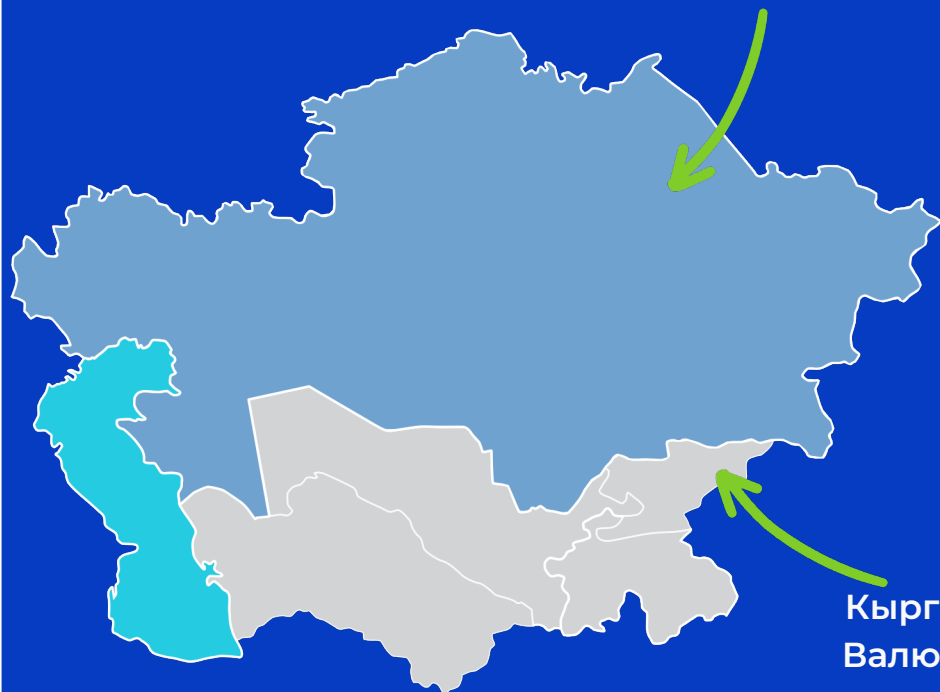




**КРИПТОИНДУСТРИЯ
2025**
ТРАЕКТОРИЯ РАЗВИТИЯ КЫРГЫЗСТАНА

Реальный Мир

Казахстан
Валюта: Тенге



Кыргызстан
Валюта: Сом

BEP20
Валюта: BNB

Криптомир

ERC20
Валюта: ETH



TRC20
Валюта: TRX



**КРИПТОИНДУСТРИЯ
2025**
ТРАЕКТОРИЯ РАЗВИТИЯ КЫРГЫЗСТАНА



Свидетельств

о



Команда-

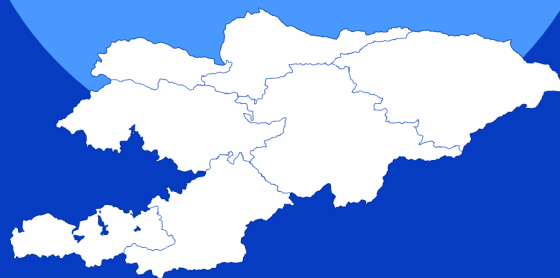


**Продукция,
услуга,
ценность**



КРИПТОИНДУСТРИЯ
2025
ТРАЕКТОРИЯ РАЗВИТИЯ КЫРГЫЗСТАНА

Все деньги в
Кыргызстане





**КРИПТОИНДУСТРИЯ
2025**
ТРАЕКТОРИЯ РАЗВИТИЯ КЫРГЫЗСТАНА

Суточный оборот Криптовалют

Все деньги в
Кыргызстане





**КРИПТОИНДУСТРИЯ
2025**
ТРАЕКТОРИЯ РАЗВИТИЯ КЫРГЫЗСТАНА

Капитализация Криптовалют

Суточный оборот
Криптовалют



**КРИПТОИНДУСТРИЯ
2025**
ТРАЕКТОРИЯ РАЗВИТИЯ КЫРГЫЗСТАНА

Мировой рынок денег





**КРИПТОИНДУСТРИЯ
2025**
ТРАЕКТОРИЯ РАЗВИТИЯ КЫРГЫЗСТАНА

Мировой рынок финансовых активов



Объем рынка

- 251 трлн\$ Финансовые активы в мире
- 2,93 трлн\$ рыночная капитализация криптовалют на 26.02.2025, на пике было 3.62 трлн\$
- 0,04-0,20 трлн\$ суточный объем торгов в крипте
- 0.015 трлн\$ Финансовые активы КР приблизительно



Как привлечь деньги из этих источников?

